

C-BOW HALTER / C-BOW HOLDER

BMW R12

(2024-)

Art.Nr./Item-no.:

6306539 00 01 schwarz/black




Inhalt

2x 700007063	C-Bow schwarz
1x 700013981	Hitzeschutzblech
2x 700013982	Halter vorne rechts/links
1x 700013983	Halter hinten links
1x 700013984	Halter hinten rechts
1x 700013985	Schraubensatz
4	Linsenschraube M8x35
4	Linsenschraube M8x55
8	Sechskantschraube M6x16
2	Zylinderschraube M5x16
4	Aludistanz Ø18xØ9x10
2	Aludistanz Ø15xØ9x5
2	U- Scheibe Ø5,4
4	U- Scheibe Ø8,4
8	U-Scheibe Ø6,4

Content

2x 700007063	C-Bow black
1x 700013981	Heat protection plate
2x 700013982	Holder front right/left
1x 700013983	Holder rear left
1x 700013984	Holder rear right
1x 700013985	Screw kit:
4	Filister head screw M8x35
4	Filister head screw M8x55
8	Hexagon bolt M6x16
2	Allen screw M5x16
4	Alu spacer Ø18xØ9x10
2	Alu spacer Ø15xØ9x5
2	Washer Ø5,4
4	Washer Ø8,4
8	Washer Ø6,4

Die Taschen XTravel, Legacy L nicht passend. Satteltasche Buffalo nur mit C-Bow Verbreiterung 710631 möglich.
The bags XTravel, Legacy L do not fit. Buffalo leather bag only possible with C-Bow extension 710631.

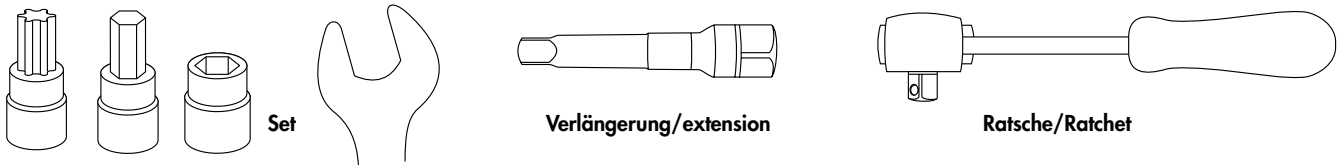


Baubreite 34 cm
Width: 34 cm

Kombinierbar mit
Can be combined with

Gepäckbrücke
Rear rack tube type
6586539 01 01

Benötigte Werkzeuge / Required tools



Wichtig / Important:

Beachten Sie die in Ihrem Land geltenden Zulassungsbestimmungen.
Für den Bereich der BRD gilt: Ein Eintrag in die Fahrzeugpapiere ist nicht erforderlich.

Wir empfehlen, die Montage in einer Fachwerkstatt durchführen zu lassen. Bei der Montage, alle zugänglichen Schrauben vorerst nur locker andrehen, sodass eine spannungsfreie Montage gewährleistet wird. Beim Anziehen der Schrauben, Anzugsmomente beachten.

We recommend having the installation carried out in a professional workshop. During installation, tighten all accessible screws loosely at first to ensure tension-free installation. When tightening the screws, observe the tightening torques.

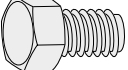
Vorbereitende Maßnahmen / Preparatory actions

Rechts und links die Schrauben am Heckfender entfernen, diese entfallen. Die Scheiben und Hülsen verbleiben.
Die Verbindungslasche der beiden Endschalldämpfer entfernen, die Schrauben entfallen.

Remove the screws on the right and left of the rear fender. The washers and sleeves remain.
Remove the connecting bracket of the two rear silencers, the screws are no longer required.

Montageanleitung / Installation instruction

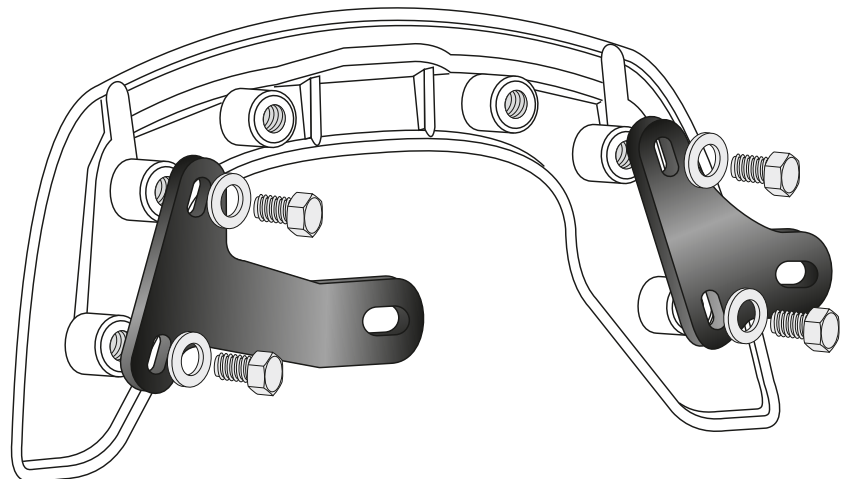
Halter vorne/hinten:
Holders front/rear:

8x  M6x16

8x  Ø6,4

1

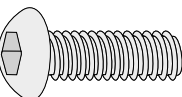
Linke Seite/left side



Montageanleitung / Installation Instruction

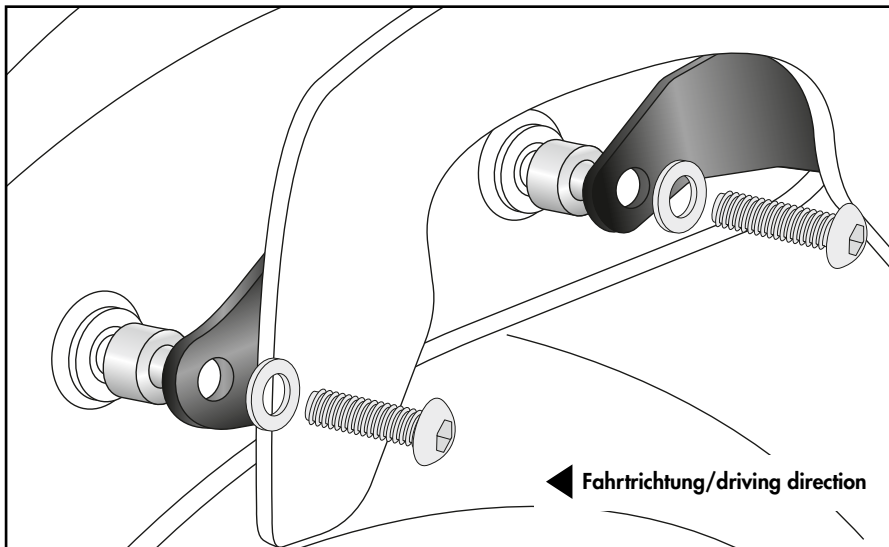
Halter mit C-Bow rechts/links:
Holders with C-Bow right/left:

2


4x  M8x35

4x  Ø8,4

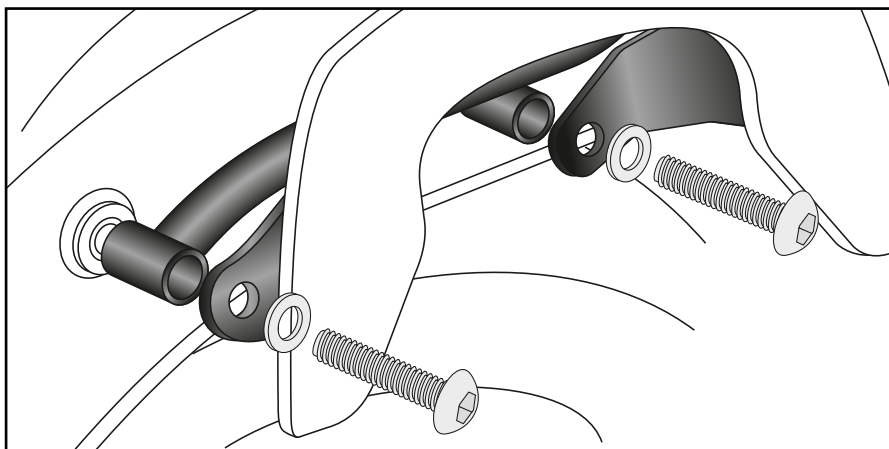
4x  Ø18xØ9x10




Zusammen mit der Gepäckbrücke:
Together with the rear rack:

4x  M8x55

4x  Ø8,4



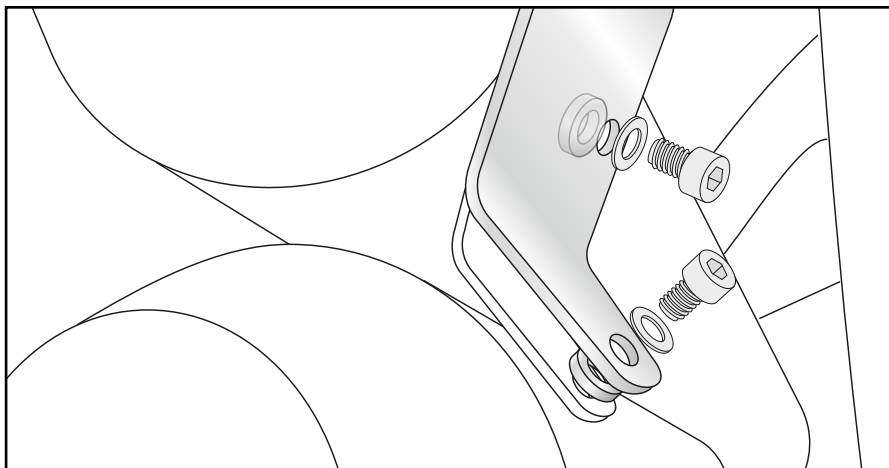
Hitzeschutzblech:
Heat protection plate:

2x  M5x16

2x  Ø5,4

2x  Ø15xØ9x5

3



Achtung / Attention:

Nach der Montage alle Verschraubungen auf festen Sitz kontrollieren! Abgebaute Teile wieder montieren. Bitte beachten Sie unsere beigefügten Serviceinformationen.

Control all screw connections after the assembling for tightness! Reassemble the dismantled parts. Please notice our enclosed service information.

Weiteres Zubehör für dieses Modell auf www.hepco-becker.de / More accessories for this model see www.hepco-becker.de

HEPCO&BECKER GmbH | An der Steinmauer 6 | 66955 Pirmasens | Germany | Tel. +49 6331 1453100 | Fax: +49 6331 1453 120 | Mail: vertrieb@hepco-becker.de